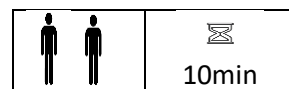


INSTRUKCJA MONTAŻU NAROŻNIKA JEZZI - ASSEMBLY INSTRUCTION FOR JEZZI CORNER.




Produkt jest dostarczany w 2 paczkach / The product is delivered in 2 packages:

1. **Przykręć Nogi / Screw the legs.**
2. **Siedzisko z boczkiem / Seat with armrest**
3. **Siedzisko otomana / Chaise Longue**

1. Nogi są w osobnej opakowaniu, przykręć je we właściwym miejscu Wkrętami /

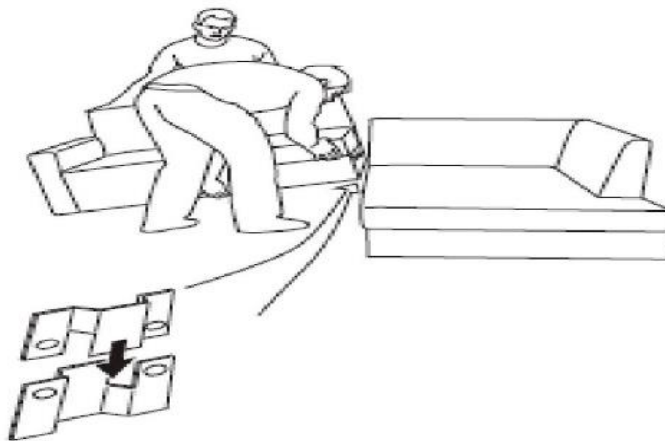
The legs are in a separate package, screw them in the right place with the help of screws.





- 2 Połącz siedziska używając zamontowanych na bokach skrzyń szczepów /**
Join the seats together using the side-mounted connectors.





Poduszki po ich wyciągnięciu należy uklepać aby odzyskały swój pierwotny kształt.
After taking them out, the pillows should be patted to regain their original shape

