










CHERRY H-1, H-2

| | | | | | | | | |
|---|--|---|---|---|--|---|---|---|
| A  6*40 x8 | B  6*35 x4 | C  x4 | D  x1 | 1  x1 | 2  x1 | 3  x2 | 4  x1 | 5  x1 |
|---|--|---|---|---|--|---|---|---|

